

A
b
i
t
t
a
r
e


snaidero


snaidero

1968
↗



1993



↗ ETRA GAE AULENTI

1991



↗ OLA PININFARINA

2002



↗ GIOCONDA IOSA GHINI DESIGN

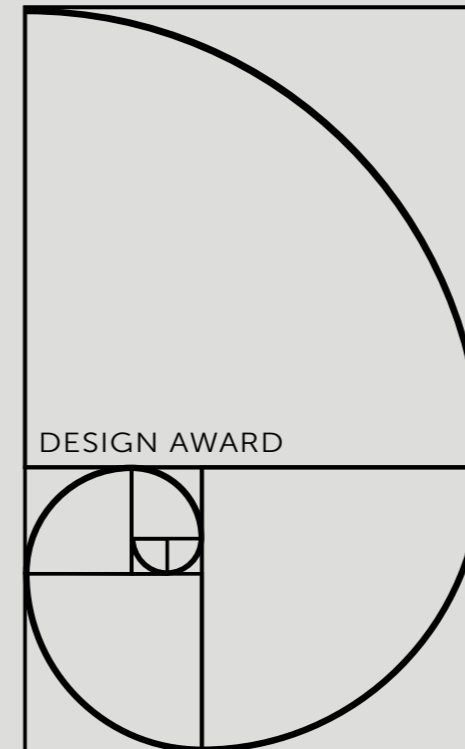
↗ FRAME IOSA GHINI DESIGN

2022



↗ LOOK ALESSANDRO ANDREUCCI & CHRISTIAN HOISL DESIGN

50 ANNI di DESIGN ITALIANO



DALLE COLLABORAZIONI CON LE PIÙ ILLUSTRI FIRME DEL DESIGN ITALIANO SONO NATE CUCINE CHE SI CARATTERIZZANO SIA PER LO STILE ESCLUSIVO SIA PER LE FUNZIONI INNOVATIVE. IL GOOD DESIGN AWARD DEL CHICAGO ATHENAEUM MUSEUM OF ARCHITECTURE AND DESIGN È IL PREMIO PIÙ PRESTIGIOSO AL MONDO ASSEGNATO AI NUOVI PRODOTTI CHE SI DISTINGUONO PER I LIVELLI ECCEZIONALI DI DESIGN, FUNZIONALITÀ ED ESTETICA. A RICEVERE L'AMBITO RICONOSCIMENTO SONO STATE BEN 12 CUCINE SNAIDERO.

50 YEARS OF ITALIAN DESIGN

OUR PARTNERSHIPS WITH LEADING ITALIAN DESIGNERS HAVE RESULTED IN THE DEVELOPMENT OF KITCHENS THAT BEAR BOTH AN EXCLUSIVE SIGNATURE STYLE AND INNOVATIVE FUNCTIONS. THE GOOD DESIGN AWARD, RUN BY THE CHICAGO ATHENAEUM MUSEUM OF ARCHITECTURE AND DESIGN, IS THE MOST PRESTIGIOUS AWARD IN THE WORLD FOR NEW PRODUCTS THAT STAND OUT FOR THEIR EXCEPTIONAL DESIGN, FUNCTIONALITY AND AESTHETICS. 12 SNAIDERO KITCHENS HAVE RECEIVED THIS AWARD.

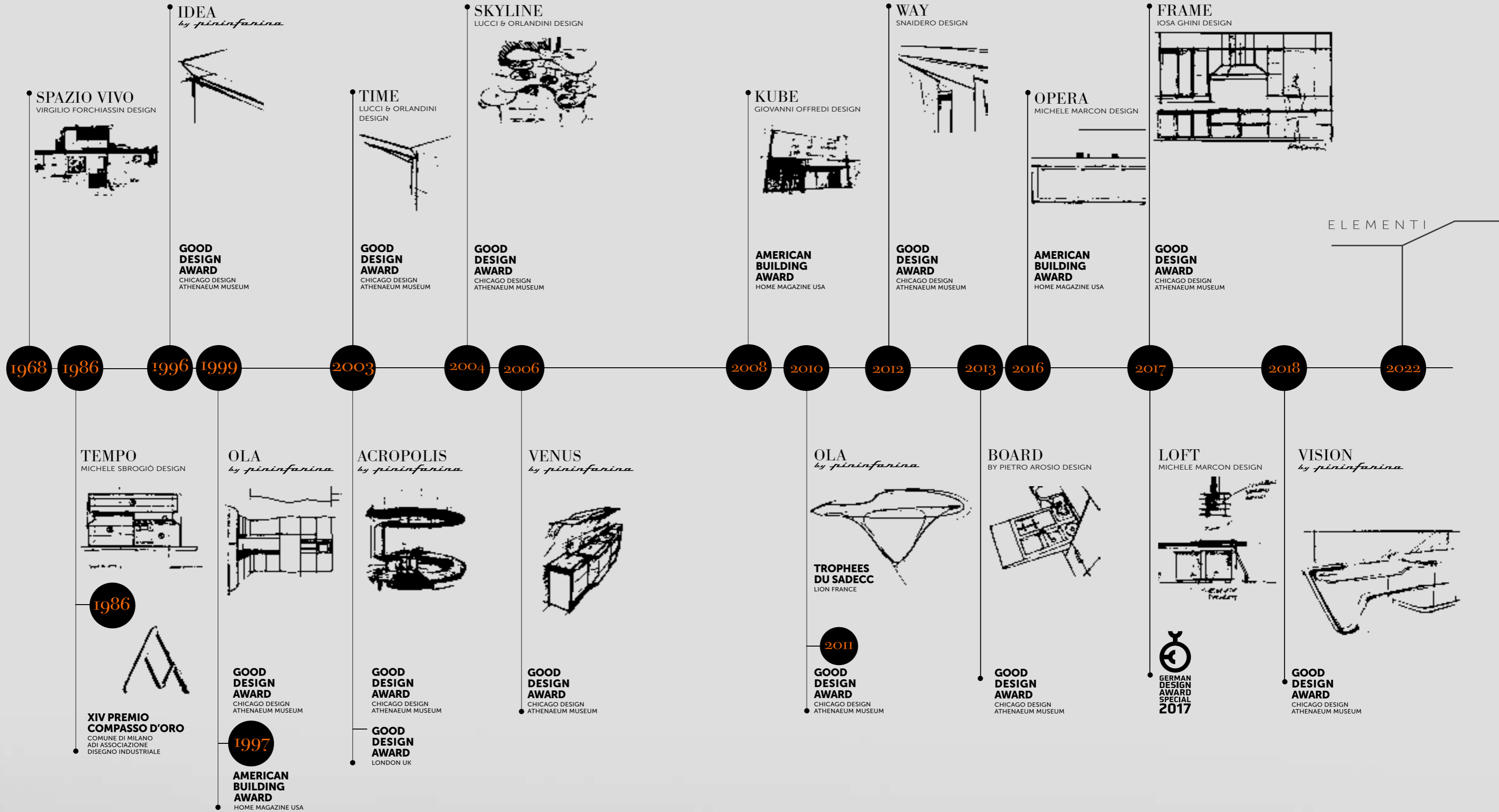
50 ANS DE DESIGN ITALIEN

NOS PARTENARIATS AVEC DE GRANDS DESIGNERS ITALIENS NOUS ONT PERMIS DE DÉVELOPPER DES CUISINES QUI ASSOCIENT UN STYLE EXCLUSIF AUX FONCTIONS INNOVANTES. LE PRIX GOOD DESIGN AWARD, DÉCERNÉ PAR LE CHICAGO ATHENAEUM MUSEUM OF ARCHITECTURE AND DESIGN, EST LE PRIX LE PLUS PRESTIGIEUX AU MONDE POUR LES NOUVEAUX PRODUITS, QUI RECONNAÎT LE CARACTÈRE EXCEPTIONNEL DE LEUR DESIGN, AINSI QUE LES ASPECTS FONCTIONNELS ET ESTHÉTIQUES.

12 CUISINES SNAIDERO ONT REÇU CE PRIX.

50 AÑOS DE DISEÑO ITALIANO

NUESTRAS COLABORACIONES CON LOS PRINCIPALES DISEÑADORES ITALIANOS HAN DADO COMO RESULTADO EL DESARROLLO DE COCINAS QUE SE CARACTERIZAN TANTO POR UN ESTILO EXCLUSIVO COMO POR FUNCIONES INNOVADORAS. EL GOOD DESIGN AWARD, GESTIONADO POR EL MUSEO DE ARQUITECTURA Y DISEÑO CHICAGO ATHENAEUM, ES EL PREMIO MÁS PRESTIGIOSO DEL MUNDO PARA LOS NUEVOS PRODUCTOS QUE DESTACAN POR SU EXCEPCIONAL DISEÑO, FUNCIONALIDAD Y ESTÉTICA. 12 COCINAS SNAIDERO RECIBIERON ESTE PREMIO.



Ola
by pininfarina



FINITURE COMPOSIZIONE:

ANTE: LACCATO MICALIZZATO NERO EXTRA

PIANO DI LAVORO: QUARZO ABSOLUTE DEEP BLACK

SUPPORTO PIANO DI LAVORO: LACCATO METALLIZZATO ROSSO 458 LUCIDO

LAY-OUT FINISHES:

DOORS: EXTRA BLACK MICALISED
LACQUER

WORKTOP: ABSOLUTE DEEP BLACK
QUARTZ

SUPPORT FOR WORKTOP: RED
METALLIZED GLOSSY LACQUER 458

FINITIONS IMPLANTATION:

PORTES: LAQUÉ MICALISÉ NOIR
EXTRA

PLAN DE TRAVAIL: QUARTZ
ABSOLUTE DEEP BLACK


SUPPORT POUR PLAN DE TRAVAIL:
LAQUÉS BRILLANT MÉTALLISÉ
ROUGE 458

ACABADOS COMPOSICIÓN:

PUERTAS DE COCINA: LACADO
MICALIZADO NEGRO EXTRA

ENCIMERA: CUARZO ABSOLUTE
DEEP BLACK

SOPORTE PARA ENCIMERA:
LACADO BRILLO METALIZADO
ROJO 458



OLA

by pininfarina



Ola

by pininfarina



FINITURE COMPOSIZIONE:

ANTE: LACCATO MICALIZZATO BIANCO NORDIC

PIANO DI LAVORO: QUARZO PLANET HONEY GALAXY CON SOPRAPIANO ALA IN FRASSINO DARK

SUPPORTO PIANO DI LAVORO: LEGNO FRASSINO DARK

LAY-OUT FINISHES:

DOORS: NORDIC WHITE MICALISED LACQUER

WORKTOP: POLISHED QUARTZ PLANET HONEY GALAXY WITH ALA ON-TOP IN DARK ASH

SUPPORT FOR WORKTOP: DARK ASH WOOD

FINITIONS IMPLANTATION:

PORTES: LAQUÉ MICALISÉ BLANC NORDIQUE

PLAN DE TRAVAIL: QUARTZ POLI PLANET HONEY GALAXY AVEC SUR-PLAN ALA IN FRÊNE DARK

POUR PLAN DE TRAVAIL: BOIS FRÊNE DARK

ACABADOS COMPOSICIÓN:

PUERTAS DE COCINA: LACADO MICALIZADO BLANCO NÓRDICO

ENCIMERA: CUARZO PULIDO PLANET HONEY GALAXY CON SOBRE-ENCIMERA ALA IN FRESNO DARK

SOPORTE PARA ENCIMERA: MADERA FRESNO OSCURO



OLA

by *pininfarina*

Ola

by pininfarina



FINITURE COMPOSIZIONE:

ANTE: LACCATO MICALIZZATO ARGENTO E LEGNO NOCE MICRODOGATO

PIANO DI LAVORO: QUARZO PLANET PLUTO

SUPPORTO PIANO DI LAVORO: LACCATO LUCIDO NERO COSMO

LAY-OUT FINISHES:

DOORS: SILVER MICALISED
LACQUER AND MICRO-SLATTED
WALNUT WOOD

WORKTOP: POLISHED QUARTZ
PLANET PLUTO

SUPPORT FOR WORKTOP: BLACK
COSMO GLOSSY LACQUER

FINITIONS IMPLANTATION:

PORTES: LAQUÉ MICALISÉ ARGENT
ET BOIS NOYER MICRO-LAMÉ

PLAN DE TRAVAIL: QUARTZ POLI
PLANET PLUTO

POUR PLAN DE TRAVAIL: LAQUÉ
BRILLANT NOIR COSMO

ACABADOS COMPOSICIÓN:

PUERTAS DE COCINA: LACADO
MICALIZADO PLATA E MADERA
NOGAL MICROFRESADO

ENCIMERA: CUARZO PULIDO
PLANET PLUTO

SOPORTE PARA ENCIMERA:
LACADO BRILLO NEGRO COSMOS

OLA

by *pininfarina*





FINITURE COMPOSIZIONE:

ANTE: LACCATO MICALIZZATO NERO EXTRA

PIANO DI LAVORO: PIANO ARIA IN CERAMICA NERO MARQUINA E ACCIAIO INOX

CAPPA: ACCIAIO INOX

LAY-OUT FINISHES:

DOORS: MICALISED LACQUERED
EXTRA BLACK

WORKTOP: ARIA WORKTOP IN
MARQUINA BLACK CERAMIC AND
STAINLESS STEEL

HOOD: STAINLESS STEEL

FINITIONS IMPLANTATION:

PORTES: LAQUE MICALISÉE NOIR
EXTRA

PLAN DE TRAVAIL: PLAN DE
TRAVAIL ARIA EN NOIR MARQUINA
CERAMIC

HOTTE: EN ACIER INOX

ACABADOS COMPOSICIÓN:

PUERTAS DE COCINA: LACADO
MICALIZADO NEGRO EXTR.

ENCIMERA: ENCIMERA ARIA EN
CERAMICA NEGRO MARQUINA
E GAMA DE ACERO INOXIDABLE

CAMPANA: GAMA DE ACERO
INOXIDABLE

FRAME

IOSA GHINI DESIGN





FINITURE COMPOSIZIONE:

ANTE: LACCATO MICALIZZATO SABBIA MARINA

PIANO DI LAVORO: QUARZO LUCIDO PLANET MARS 2010

CAPPA: BRONZO

LAY-OUT FINISHES:

DOORS: MARINE SAND MICALISED
LACQUER

WORKTOP: POLISHED QUARTZ
PLANET MARS

HOOD: BRONZE

FINITIONS IMPLANTATION:

PORTES: LAQUE MICALISÉE SABLE
MARIN

PLAN DE TRAVAIL: QUARTZ POLI
PLANET MARS

HOTTE: BRONZE

ACABADOS COMPOSICIÓN:

PUERTAS DE COCINA: LACADO
MICALIZADO ARENA MARINA

ENCIMERA: CUARZO PULIDO
PLANET MARS

CAMPANA: BRONCE

FRAME
IOSA GHINI DESIGN





FINITURE COMPOSIZIONE:

ANTE: LACCATO MICALIZZATO ORO BRUNITO E VETRO BRONZO INTRECCIATO
PIANI: CERAMICA MARMO BROWN RIGATO LUCIDATO E PVD AMALFI MATERICO
BLOCCO ISOLA: CERAMICA MARMO BROWN RIGATO LUCIDATO
SIPARIO: INTERNI IN TECH MATERIC ROVERE LIDO
BOISERIE SEGNO: TECH MATERIC ROVERE LIDO

LAY-OUT FINISHES:

DOORS: BURNISHED GOLD
MICALISED LACQUER AND
BRAIDED-FINISH GLASS BRONZE
WORKTOPS: BROWN STRIPED
POLISHED MARBLE CERAMIC AND
AMALFI MATERIC PVD
ISLAND BLOCK: BROWN STRIPED
POLISHED MARBLE CERAMIC
SIPARIO: INTERIOR CABINETS IN
LIDO OAK TECH MATERIC
SEGNO BOISERIE: LIDO OAK
TECH MATERIC

FINITIONS IMPLANTATION:

PORTES: OR BRUNI LACQUÉ
MICALISÉ ET VERRE BRONZE
TRESSÉ
PLAN DE TRAVAIL: MARBRE
BROWN RAYÉ POLI CÉRAMIQUE ET
PVD AMALFI MATIÈRE
BLOC ÎLOT: MARBRE BROWN RAYÉ
POLI CÉRAMIQUE
SIPARIO: INTERNE EN TECH
MATERIC CHÊNE LIDO
BOISERIE SEGNO: TECH MATERIC
CHÊNE LIDO

ACABADOS COMPOSICIÓN:

PUERTAS: ORO BRUNIDO LACADO
MICALIZADO Y VIDRIO BRONCE
TRENZADO
ENCIMERAS: CERÁMICA MARMOL
MARRÓN RAYADO PULIDO Y PVD
AMALFI TEXTURIZADO
BLOQUE ISLA: CERÁMICA
MARMOL MARRÓN RAYADO
PULIDO
SIPARIO: INTERIOR EN TECH
MATERIC ROBLE LIDO
BOISERIE SEGNO: TECH MATERIC
ROBLE LIDO

FRAME

IOSA GHINI DESIGN



LA GRANDE ISOLA MOSTRA, IN OPPOSIZIONE AL BLOCCO MONOLITICO, UNA ZONA FUNZIONALE AD ACCOGLIERE LE SEDUTE.

FACING THE MONOLITHIC WORKING BLOCK, THE LARGE ISLAND INCLUDES A SEATING AREA.

LE GRAND ÎLOT OPPOSE AU BLOC MONOLITHIQUE UNE ZONE OÙ DISPOSER LES ASSISES.

LA MAGNÍFICA ISLA OFRECE, EN CONTRAPOSICIÓN AL BLOQUE MONOLÍTICO, UNA ZONA FUNCIONAL EN LA QUE ACOMODAR LOS ASIENTOS.

FRAME
IOSA GHINI DESIGN





FINITURE COMPOSIZIONE:

ANTE: LACCATO MICALIZZATO CHAMPAGNE

PIANO DI LAVORO: QUARZO OPACO PLANET JUPITER, ACCIAIO INOX SATINATO INCROCIATO

SUPPORTO PIANO DI LAVORO: FRASSINO TINTO NERO

LAY-OUT FINISHES:

DOORS: CHAMPAGNE MICALISED
LACQUER

WORKTOP: MAT QUARTZ PLANET
JUPITER AND STAINLESS STEEL
CROSS HAIRLINE FINISH

SUPPORT FOR WORKTOP: BLACK-
STAINED ASH

FINITIONS IMPLANTATION:

PORTES: LAQUÉ MICALISÉ
CHAMPAGNE

PLAN DE TRAVAIL: QUARTZ MAT
PLANET JUPITER ET ACIER INOX
AVEC SATINAGE CROISÉ

SUPPORT POUR PLAN DE TRAVAIL:
FRÊNE PEINT NOIR

ACABADOS COMPOSICIÓN:

PUERTAS DE COCINA: LACADO
MICALIZADO CHAMPÁN

ENCIMERA: CUARZO MATE PLANET
JUPITER E ACERO SATINADO
CRUZADO

SOPORTE PARA ENCIMERA: FRESNO
PINTADO NEGRO

VISION

by pininfarina



FINITURE COMPOSIZIONE:

ANTE: LACCATO OPACO SUPER MATT NERO PURO

PIANO DI LAVORO: ACCIAIO INOX SATINATO INCROCIATO E QUARZO BLACK & MORE

SUPPORTO PIANO PENISOLA: LEGNO MASSELLO FRASSINO TINTO NOCE

LAY-OUT FINISHES:

DOORS: PURE BLACK SUPER MATT LACQUERED

WORKTOP: ST. STEEL CROSS HAIRLINE SATIN, QUARZO BLACK & MORE

SUPPORT OF THE ISLAND: WALNUT-STAINED ASH

FINITIONS IMPLANTATION:

PORTES: LAQUE SUPER MATT NOIR PUR

PLAN DE TRAVAIL EN: ACIER INOX SATINÉ CROISÉ, QUARTZ BLACK&MORE

JAMBAGE DE SUPPORT: FRÊNE MASSIF TEINTÉ NOYER

ACABADOS COMPOSICIÓN:

PUERTAS DE COCINA: LACADO SUPERMATE NEGRO PURO

ENCIMERA: ACERO INOXIDABLE CRUZADO Y CUARZO BLACK & MORE

SOPORTE DE LA ISLA: FRESNO TEÑIDO DE NOGAL

FINITURE COMPOSIZIONE:

ANTE: LACCATO OPACO
BIANCO ARTICO

PIANO DI LAVORO: QUARZO
BLACK & MORE, QUARZO
OPACO BIANCO

SUPPORTO PIANO PENISOLA:
FRASSINO TINTO NERO
CON ILLUMINAZIONE A LED
INTEGRATA NEL PROFILO

LAY-OUT FINISHES:

KITCHEN DOORS: PARCTIC
WHITE MATT LACQUER

WORKTOP: QUARTZ BLACK &
MORE, MAT QUARTZ WHITE

SUPPORT OF THE ISLAND:
BLACK-STAINED ASH,
PROFILE-INTEGRATED LED
LIGHTING

FINITIONS IMPLANTATION:

PORTES DE LA CUISINE: LAQUÉ
MAT BLANC ARCTIQUE

PLAN DE TRAVAIL: QUARTZ
BLACK&MORE, QUARTZ MAT
BLANC

JAMBAGE DE SUPPORT: FRÈNE
TEINTÉ NOIR AVEC PROFIL
D'ÉCLAIRAGE LED INTÉGRÉ

ACABADOS COMPOSICIÓN:

PUERTAS DE COCINA: LACADO
MATE BLANCO ÁRTICO

ENCIMERA: ACUARZO BLACK &
MORE, CU ARZO MATE BLANCO

SOPORTE DE LA ISLA: FRESNO
TEÑIDO DE NEGRO, INCORPORA UN
PERFIL DE SILICONA LED

Vision
by pininfarina



“Creativity: that which wasn’t there before,
but which can be made simply and completely”.

BRUNO MUNARI

*“CREATIVITÀ:
TUTTO CIÒ CHE PRIMA NON C’ERA,
MA REALIZZABILE
IN MODO ESSENZIALE E GLOBALE”.*
(BRUNO MUNARI)

*“CRÉATIVITÉ:
CE QUI N’EXISTAIT PAS AVANT MAIS
QUI PEUT ÊTRE FAIT DE MANIÈRE
SIMPLE ET COMPLÈTE”.*
(BRUNO MUNARI)

*“CREATIVIDAD:
LO QUE ANTES NO EXISTÍA, PERO
QUE PUEDE HACERSE DE FORMA
SENCILLA Y COMPLETA”.*
(BRUNO MUNARI)



snaidero



FINITURE COMPOSIZIONE:

ANTE: PVD AMALFI SPECCHIATO E CANNETTATO NOCE EUROPEO

PIANI: CERAMICA DIAMOND CREAM

BLOCCO ISOLA: CERAMICA DIAMOND CREAM

SIPARIO: INTERNI IN TECH MATERIC NOCE ITALIA

LAY-OUT FINISHES:

DOORS: AMALFI MIRROR-EFFECT
PVD AND RIBBED EUROPEAN
WALNUT

WORKTOPS: DIAMOND CREAM
CERAMIC

ISLAND BLOCK: DIAMOND CREAM
CERAMIC

SIPARIO: INTERIOR CABINETS IN
ITALIA WALNUT TECH MATERIC

FINITIONS IMPLANTATION:

PORTES: PVD AMALFI EFFET
MIROIR ET NOYER EUROPÉEN
NERVURÉ

PLAN DE TRAVAIL: CÉRAMIQUE
DIAMOND CREAM

BLOC ÎLOT: CÉRAMIQUE
DIAMOND CREAM

SIPARIO: INTERNE EN TECH
MATERIC NOYER ITALIA

ACABADOS COMPOSICIÓN:

PUERTAS: PVD AMALFI ESPEJADO
Y NOGAL EUROPEO FRESADO

ENCIMERAS: CERÁMICA DIAMOND
CREAM

BLOQUE ISLA: CÉRAMIQUE
DIAMOND CREAM

SIPARIO: INTERIOR EN NOGAL
ITALIA

ELEMENTI
ORLANDO DESIGN





LE ANTE IN PVD RIFLETTONO NELLA FINITURA A SPECCHIO TUTTO L'AMBIENTE CIRCOSTANTE DANDO VITA A SCENOGRAFIE UNICHE.

THE MIRROR FINISH OF THE PVD DOORS REFLECTS THE WHOLE SURROUNDING ROOM, CREATING STRIKING EFFECTS.

AVEC LEUR FINITION MIROIR, LES PORTES EN PVD RÉFLÉCHISSENT L'ESPACE ALENTOUR EN METTANT EN SCÈNE DES IMAGES UNIQUES.

LAS PUERTAS CON REVESTIMIENTO EN PVD REFLEJAN EN EL ACABADO DE ESPEJO TODO EL AMBIENTE CIRCUNSTANTE, GENERANDO ESCENARIOS ÚNICOS.

ELEMENTI
ORLANDO DESIGN



Elementi

ORLANDO DESIGN



FINITURE COMPOSIZIONE:

ANTE CUCINA E PIANO LAVORO: CERAMICA LAMINAM PIETRA PIASENTINA E ALLUMINIO DIAMANTE NERO

TIBETUS: CONSOLLE A PONTE ATTREZZATA IN ALLUMINIO ANODIZZATO NERO

LAY-OUT FINISHES:

KITCHEN DOORS AND WORKTOP:

PIETRA PIASENTINA LAMINAM
CERAMIC AND BLACK DIAMOND
ALUMINIUM.

TIBETUS: EQUIPPED
BRIDGE-CONSOLE IN BLACK
ANODIZED ALUMINIUM

FINITIONS IMPLANTATION:

PORTES DE LA CUISINE ET PLAN

DE TRAVAIL: CÉRAMIQUE LAMINAM
PIETRA PIASENTINA ET ALUMINIUM
DIAMANT NOIR

TIBETUS: CONSOLE À PONT
ÉQUIPÉE EN ALUMINIUM
ANODISÉ NOIR

ACABADOS COMPOSICIÓN:


PUERTAS DE COCINA Y ENCIMERA:

LAMINADO CERÁMICO LAMINAM
PIEDRA PIASENTINA Y ALUMINIO
DIAMANTE NEGRO

TIBETUS: CONSOLA PUENTE
EQUIPADA EN ACABADO ALUMINIO
ANODIZADO NEGRO

ELEMENTI
ORLANDO DESIGN







FINITURE COMPOSIZIONE:

ANTE: TECH MATERIC RESINA CALLE E TECH MATERIC ROVERE LIDO

PIANO DI LAVORO: HPL PIETRA SIENA

LAY-OUT FINISHES:

ANTE: TECH MATERIC CALLE RESIN
AND TECH MATERIC LIDO OAK

PIANO DI LAVORO: SIENA
STONE HPL

FINITIONS IMPLANTATION

ANTE: TECH MATERIC RÉSINE
CALLE ET TECH MATERIC
CHÊNE LIDO

PIANO DI LAVORO: HPL
PIERRE SIENA

ACABADOS COMPOSICIÓN:

ANTE: TECH MATERIC RESINA
CALLE E TECH MATERIC
ROBLE LIDO

PIANO DI LAVORO: HPL
PIEDRA SIENA

ELEMENTI

ORLANDO DESIGN





Elementi

ORLANDO DESIGN



FINITURE COMPOSIZIONE:

ANTE CUCINA: ALLUMINIO BRUNITO

PIANO DI LAVORO IN CERAMICA LAMINAM PORFIDO MARRONE NATURALE

ANTE ARMADI: EUCALIPTO SABBIAFFUMICATO.

VETRINE RIALTO: CON INTERNI IN TECH MATERIC EUCALIPTO FENICE E ANTE VETRO FUMÉ

TIBETUS: CONSOLLE IN ALLUMINIO ANODIZZATO NERO ATTREZZATO

LAY-OUT FINISHES:

KITCHEN DOORS: BURNISHED ALUMINIUM

WORKTOP: NATURAL BROWN PORPHYRY LAMINAM CERAMIC

TALL UNIT DOORS: SMOKED SANDED EUCALYPTUS

RIALTO SHOWCASE UNITS: FENICE EUCALYPTUS TECH MATERIC

EQUIPPED TIBETUS: BLACK ANODIZED ALUMINIUM

FINITIONS IMPLANTATION:

PORTES DE LA CUISINE: ALUMINIUM BRUNI

PLAN DE TRAVAIL: CÉRAMIQUE LAMINAM PORPHYRE FLAMMÉ

PORTES DES ARMOIRES: BOIS EUCALYPTUS SABLÉ FUMÉ

VITRINES RIALTO: TECH MATERIC EUCALYPTUS FENICE

TIBETUS: ÉQUIPÉE EN ALUMINIUM ANODISÉ NOIR

ACABADOS COMPOSICIÓN:

PUERTAS COCINA: ALUMINIO BRUÑIDO

ENCIMERA: CERÁMICA LAMINAM PÓRFIDO MARRON NATURAL

PUERTAS: ARMARIOS EN EUCALIPTO ARENADO AHUMADO

VITRINAS RIALTO: TECH MATERIC EUCALIPTO FÉNIX

TIBETUS: ALUMINIO ANODIZADO NEGRO EQUIPADO

ELEMENTI
ORLANDO DESIGN





FINITURE COMPOSIZIONE:

ANTE: LACCATO EFFETTO METALLO ROSSO FIORENTINO ED EUCALIPTO OSSIDATO

PIANI: QUARZITE TAJ MAHAL

PIANO SNACK: EUCALITPO OSSIDATO

VETRINE RIALTO: TECH MATERIC OLMO LAGUNA CON SCHIENE IN QUARZITE TAJ MAHAL

LAY-OUT FINISHES:

DOORS: FIORENTINO RED
METAL-EFFECT LACQUER AND
OXIDISED EUCALYPTUS

WORKTOPS: TAJ MAHAL
QUARTZITE

SNACK COUNTERTOP: OXIDISED
EUCALYPTUS

RIALTO DISPLAY: LAGUNA ELM
TECH MATERIC WITH BACK IN TAJ
MAHAL QUARTZITE

FINITIONS IMPLANTATION:

PORTES: ROUGE FIORENTINO
LAQUÉS EFFET-MÉTAL ET
EUCALYPTUS OXYDÉ

PLAN DE TRAVAIL: QUARTZITE
TAJ MAHAL

PLAN SNACK: EUCALYPTUS OXYDÉ

MEUBLES VITRINE RIALTO: ORME
LAGUNE AVEC DOS EN QUARTZITE
TAJ MAHAL

ACABADOS COMPOSICIÓN:

PUERTAS: ROJO FIORENTINO
LACADO EFECTO METAL Y
EUCALIPTO OXIDADO

ENCIMERAS: CUARCITA
TAJ MAHAL

MOSTRADOR: EUCALIPTO
OXIDADO

MUEBLES ESCAPARATE RIALTO:
OLMO LAGUNA CON TRASERAS EN
CUARCITA TAJ MAHAL



WAY
SNAIDERO DESIGN

VELO

IL DESIGN ESCLUSIVO DELLA FASCIA LUMINOSA VELO DONA UNICITÀ ALLA CUCINA E IMPREZIOSISCE LO SCHIENALE CHE LA ACCOGLIE.

LA SUA DOPPIA SORGENTE LUMINOSA, INFERIORE E SUPERIORE, ILLUMINA IL PIANO DI LAVORO CON LA MASSIMA ELEGANZA, GRAZIE AL SISTEMA DI FISSAGGIO A SCOMPARSA.

VELO

THE EXCLUSIVE DESIGN OF THE VELO LIGHT BAND ADDS A UNIQUE TOUCH TO THE KITCHEN AND GLAMOUR TO THE WALL CLADDING THAT HOSTS IT. ITS LIGHT DIRECTED BOTH UPWARDS AND DOWNWARDS, IT ILLUMINATES THE WORKTOP WITH IMPECCABLE ELEGANCE THANKS TO ITS CONCEALED MOUNTING SYSTEM.

VELO

LE DESIGN EXCLUSIF DE LA BANDE LUMINEUSE VELO SINGULARISE LA CUISINE ET ENRICHIT LE DOSSERET QUI L'ACCUEILLE. SA DOUBLE SOURCE LUMINEUSE, DANS LE BAS ET DANS LE HAUT, ÉCLAIRE LE PLAN DE TRAVAIL EN TOUTE ÉLÉGANCE GRÂCE À SON SYSTÈME DE FIXATION NON APPARENTE.

VELO

EL DISEÑO EXCLUSIVO DE LA BANDA LUMINOSA VELO LE APORTA SINGULARIDAD A LA COCINA Y EMBELLECE EL FONDO QUE LA ALBERGA. SU DOBLE FUENTE DE LUZ, INFERIOR Y SUPERIOR, ILUMINA LA ENCIMERA CON LA MÁXIMA ELEGANCIA GRACIAS AL SISTEMA DE FIJACIÓN OCULTO.

WAY

SNAIDERO DESIGN







FINITURE COMPOSIZIONE:

ANTE CUCINA: LACCATO MICALIZZATO VERDE ALPI, LEGNO NOCE EUROPEO

PIANO DI LAVORO: CERAMICA CALACATTA DELICATO

VETRINE RIALTO: INTERNI IN TECH MATERIC NOCE ITALIA

LAY-OUT FINISHES:

KITCHEN DOORS: MICALISED
LACQUER ALPI GREEN, WOOD
VENEER EUROPEAN WALNUT

WORKTOP: CERAMIC
CALACATTA DELICATO

RIALTO SHOWCASE UNITS: CARCASE:
TECH MATERIC ITALIA WALNUT

FINITIONS IMPLANTATION:

PORTES DE LA CUISINE: LAQUE
MICALISÉE VERT ALPI PLACAGE
BOIS NOYER EUROPÉEN

PLAN DE TRAVAIL: CÉRAMIQUE
CALCATTÀ DÉLICATO

MEUBLES VITRINE RIALTO: CAISSON:
TECH MATERIC NOYER ITALIA.

ACABADOS COMPOSICIÓN:

PUERTAS DE COCINA LACADO
MICALIZADO VERDE ALPES,
ENCHAPADO DE MADERA
NOGAL EUROPEO

ENCIMERA: DELICADA CERÁMICA
CALACATTA

ZONA DE ARMARIOS RIALTO:
ARMAZON: TECH MATERIC NOGAL
ITALIA

WAY

SNAIDERO DESIGN





FINITURE COMPOSIZIONE:

ANTE: LACCATO MICALIZZATO ORO BRUNITO E LEGNO EUCALIPTO AFFUMICATO FRISÈ LUCIDO

PIANO DI LAVORO: GRANITO NERO ASSOLUTO LUCIDO

LAY-OUT FINISHES:

KITCHEN DOORS: MICALISED
LACQUER BURNISHED GOLD AND
POLISHED FUME EUCALYPTUS

WORKTOP: POLISHED GRANITE
ABSOLUTE BLACK

FINITIONS IMPLANTATION:

PORTES DE LA CUISINE: LAQUE
MICALISÉE OR BRUNI ET
EUCALYPTUS FUMÉ BRILLANT

PLAN DE TRAVAIL: GRANIT POLI
NOIR ABSOLU

ACABADOS COMPOSICIÓN:

PUERTAS DE COCINA: LACADO
MICALIZADO ORO BRUÑIDO E
EUCALIPTO HUMO BRILLO

ENCIMERA: GRANITO PULIDO
NEGRO ABSOLUTO

WAY

SNAIDERO DESIGN



Look

MICHELE MARCON DESIGN



FINITURE COMPOSIZIONE:

ANTE: LACCATO OPACO GRIGIO CARSO

ELEMENTI A GIORNO, PIANO SNACK E PANNELLATURE: LEGNO NOCE AMERICANO

PIANO DI LAVORO: CERAMICA PIETRA AVORIO

RIALTO: TECH MATERIC RESINA CENERE

LAY-OUT FINISHES:

KITCHEN DOORS: MATT LACQUER
CARSO GREY

OPEN UNITS, SNACK AND PANELS:
AMERICAN WALNT WOOD

WORKTOP: CERAMICA PIETRA
AVORIO

RIALTO: TECH MATERIC AH RESIN

FINITIONS IMPLANTATION:

PORTES DE LA CUISINE: LAQUÉ
MAT GRIS CARSO

**ÉLÉMENTS OUVERTS, PLAN SNACK
ET PANNEAUX:** NOYER AMERICAIN
BOIS

PLAN DE TRAVAIL: CERAMICA
PIETRA AVORIO

RIALTO: TECH MATERIC RÉSINE
CENDRES

ACABADOS COMPOSICIÓN:

PUERTAS DE COCINA: LACADO
OPACO CARSO GRIS

**MUEBLES ABIERTOS, SNACK
E PANELES:** MADERA NOGAL
AMERICANO

ENCIMERA: CERAMICA PIETRA
AVORIO

RIALTO: TECH MATERIC RESINA
CENIZA

LOOK

MICHELE MARCON DESIGN



Look

MICHELE MARCON DESIGN



FINITURE COMPOSIZIONE:

ANTE: LACCATO MICALIZZATO VERDE GREY, TECH MATERIC FRASSINO NOIR

PIANO DI LAVORO: CERAMICA MARMO NERO RIGATO

ELEMENTI RIALTO: INTERNO IN TECH MATERIC FRASSINO NOIR

LAY-OUT FINISHES:

KITCHEN DOORS: MICALISED
LACQUER GREY GREEN, TECH
MATERIC ASH NOIR

WORKTOP: CERAMIC BLACK
STRIPED MARBLE

RIALTO SHOWCASE UNITS: TECH
MATERIC ASH NOIR

FINITIONS IMPLANTATION:

PORTES DE LA CUISINE: LAQUE
MICALISÉE VERT GREY, TECH
MATERIC FRÊNE NOIR

PLAN DE TRAVAIL: CÉRAMIQUE
MARBRE NOIR STRIÉ

MEUBLES VITRINE RIALTO: TECH
MATERIC FRÊNE NOIR

ACABADOS COMPOSICIÓN:

PUERTAS DE COCINA: LACADO
MICALIZADO VERDE GREY,
TECH MATERIC CENIZA NEGRA

ENCIMERA: MÁRMOL NEGRO
RAYADO

ZONA DE ARMARIOS RIALTO: TECH
MATERIC FRESNO NEGRO

LOOK

MICHELE MARCON DESIGN



Look

MICHELE MARCON DESIGN



FINITURE COMPOSIZIONE:

ANTE: LACCATO MICALIZZATO VERDE GREY, LEGNO CASTAGNO VAPORE PIALLATO

PIANO DI LAVORO: QUARZO BELGIAN BLU TATUM, PIANO SNACK IN LEGNO

LAY-OUT FINISHES:

KITCHEN DOORS: MICALISED
LACQUER GREY GREEN, PLANED
STEAM CHESTNUT

WORKTOP: QUARZO BELGIAN BLU
TATUM, WOOD VENEER

FINITIONS IMPLANTATION:

PORTES DE LA CUISINE: LAQUE
MICALISÉE VERT GREY ET
CHATAIGNIER VAPEUR RABOTÉ

PLAN DE TRAVAIL: QUARTZ
BELGIAN BLU TATUM, PLAN SNACK
EN PLACAGE

ACABADOS COMPOSICIÓN:

PUERTAS DE COCINA: LACADO
MICALIZADO VERDE GREY
E CASTAÑO VAPORIZADO Y
CEPILLADO

ENCIMERA: CUARZO AZUL BELGA
TATUM, SNACK DE MADERA

LOOK

MICHELE MARCON DESIGN



Link

ANDREUCCI & HOISL DESIGN



FINITURE COMPOSIZIONE:

ARMADI: FINITURA NOCE
EUROPEO CANNETTATO
ALLUMINIO

BASI E PENSILI: LACCATO OPACO
NERO PURO

PIANO: CERAMICA CALCE NERO

LAY-OUT FINISHES:

TALL UNITS: ALUMINUM RIBBED
EUROPEAN WALNUT WOOD

BASE AND WALL UNITS: PURE
BLACK MATT LACQUER

WORKTOP: CERAMIC CALCE NERO

FINITIONS IMPLANTATION:

ARMOIRES: FINITION NOYER
EUROPÉEN ALUMINIUM NERVURÉ

MEUBLES BAS ET MEUBLES HAUTS:
LAQUÉ MAT NOIR PUR

PLAN: CÉRAMIQUE CALCE NERO

ACABADOS COMPOSICIÓN:

COLUMNAS: NOGAL EUROPEO
ACANALADO ALUMINIO

MUEBLES BAJOS Y ALTOS: LACADO
MATE NEGRO PURO

ENCIMERA: CERÁMICA CALCE NEGRA

SIPARIO

LE ANTE RIENTRANTI SIPARIO POSSONO ESSERE ORGANIZZATE CON CUCINE OPERATIVE COMPLETE, DISPENSE CON ATTREZZATURE PER PREPARAZIONI CIBI, O ELETTRODOMESTICI; CON DIMENSIONI VARIABILI IN PROFONDITÀ, LARGHEZZA E ALTEZZA.

ANTE: LEGNO NOCE EUROPEO ALLUMINIO CANNETTATO

SIPARIO

SIPARIO POCKET-DOORS CAN BE ARRANGED WITH COMPLETE FUNCTIONAL KITCHENS, STORAGE UNITS WITH FOOD-PREPARATION EQUIPMENTS, ELECTRICAL APPLIANCES, ALL DONE IN ADJUSTABLE DEPTH, WIDTH AND HEIGHT

DOORS: ALUMINUM RIBBED EUROPEAN WALNUT WOOD

SIPARIO

LES PORTES RIENTRANTES SIPARIO PEUVENT ÊTRE AMÉNAGÉES AVEC UNE CUISINE FONCTIONNELLE, DES MEUBLES DE RANGEMENT ÉQUIPÉS POUR LA PRÉPARATION DE METS ET DES ÉLECTROMÉNAGERS, ET TOUT CELA AVEC DES DIMENSIONS VARIABLES EN PROFONDEUR, EN LARGEUR ET EN HAUTEUR

PORTES: NOYER EUROPÉEN ALUMINIUM NERVURÉ

SIPARIO


LAS PUERTAS ESCAMOTEABLES SIPARIO, DE DIMENSIONES VARIABLES EN PROFUNDIDAD, ANCHURA Y ALTURA, SE PUEDEN UTILIZAR CON COCINAS OPERATIVAS COMPLETAS, MEUBLES DESPENSA EQUIPADOS O ELECTRODOMÉSTICOS Y PARA LA PREPARACIÓN DE ALIMENTOS

PUERTA: NOGAL EUROPEO ACANALADO ALUMINIO

LINK

ANDREUCCI & HOISL DESIGN





LINK
ANDREUCCI & HOISL DESIGN

Link

ANDREUCCI & HOISL DESIGN



FINITURE COMPOSIZIONE:

ANTE: LACCATO MICALIZZATO CHAMPAGNE, LEGNO EUCALIPTO AFFUMICATO FRISÉ LUCIDO

PIANO DI LAVORO: ACCIAIO INOX INCROCIATO BARAZZA

PIANO SNACK: QUARZO BLACK AND MORE OPACO

E_WALL ISOLA: SYSTEM M, TECH MATERIC FRASSINO NOIR

LAY-OUT FINISHES:

KITCHEN DOORS: CHAMPAGNE
MICALISED LACQUER, HIGH GLOSS
LACQUER FUMÉ EUCALYPTUS
WOOD

WORKTOP: STAINLESS STEEL
CROSS HAIRLINE FINISH BARAZZA

SNACK TOP: SMATT QUARTZ
BLACK&MORE

E_WALL SYSTEM M. ISLAND: ASH
NOIRE TECH MATERIC

FINITIONS IMPLANTATION:

PORTES DE LA CUISINE: LAQUE
MICALISÉE CHAMPAGNE, BOIS
EUCALYPTUS FUMÉ BRILLANT

PLAN DE TRAVAIL: INOX FINITION
CROISÉE BARAZZA

COMPTOIR SNACK: QUARTZ MATE
BLACK AND MORE

E_WALL SYSTÈME M. ÎLOT: TECH
MATERIC FRÈNE NOIR

ACABADOS COMPOSICIÓN:

PUERTAS DE COCINA: LACADO
MICALIZADO CHAMPÁN, MADERA DE
EUCALIPTO AHUMADO BRILLO

ENCIMERA: ACERO INOXIDABLE CON
ACABADO DE LÍNEA DELGADA CROSS
BARAZZA

SNACK: CUARZO BLACK AND MORE
MATE

E_WALL SISTEMA M. ISLA: SISTEMA M,
TECH MATERIC FRESNO NEGRO

LINK

ANDREUCCI & HOISL DESIGN



FINITURE COMPOSIZIONE:

ANTE: LACCATO MICALIZZATO BIANCO NORDIC

PIANO DI LAVORO: QUARZO LUCIDO PLANET INTERSTELLAR CLOUD

E_WALL SISTEMA S, M E L: LEGNO ROVERE CARBONE

SCHIENALE: MAGNETICO LUMINOSO

LAY-OUT FINISHES:

KITCHEN DOORS: NORDIC WHITE
MICALISED LACQUER

WORKTOP: POLISHED QUARTZ
PLANET INTERSTELLAR CLOUD

E_WALL SYSTEM S, M AND L:
WOOD COAL OAK
MAGNETIC LUMINOUS TECH PANEL

FINITIONS IMPLANTATION:

PORTES DE LA CUISINE: LAQUE
MICALISÉE BLANC NORDIQUE

PLAN DE TRAVAIL: QUARTZ POLI
PLANET INTERSTELLAR CLOUD 2035

SYSTÈME E_WALL S, M E L:
BOIS CHENE CHARBON

CRÉDENCE: LUMINEUSE
MAGNÉTIQUE

ACABADOS COMPOSICIÓN:

PUERTAS DE COCINA: LACADO
MICALIZADO BLANCO NÓRDICO

ENCIMERA: CUARZO BRILLO
PLANET INTERSTELLAR CLOUD

BARRA PARA APERITIVOS: CUARZO
MATE BLACK&MORE

SISTEMA E_WALL S, M E L:
MADERA ROBLE CARBON

TRACERA: LUMINOSA MAGNÉTICA

LINK

ANDREUCCI & HOISL DESIGN





FINITURE COMPOSIZIONE:

ANTE: ACCIAIO INOX E EUCALIPTO GRIGIO SCURO SATINATO.

PIANO DI LAVORO: ACCIAIO INOX, PENISOLA IN GRANITO.

LAY-OUT FINISHES:

KITCHEN DOORS: STAINLESS STEEL
AND MATT NIGHT EUCALYPTUS

WORKTOP: STAINLESS STEEL
PENINSULA IN GRANITE

FINITIONS IMPLANTATION:

PORTES DE LA CUISINE: ACIER INOX
ET EUCALYPTUS GRIS FONCÉ MAT

PLAN DE TRAVAIL: ACIER INOX, PLAN
ÉPI EN GRANIT

ACABADOS COMPOSICIÓN:

PUERTAS DE COCINA: EACERO
INOXIDABLE Y EUCALIPTO GRIS
OSCURO SATINADO

ENCIMERA: EACERO INOXIDABLE,
PENÍNSULA GRANITO



OPERA

MICHELE MARCON DESIGN



FINITURE COMPOSIZIONE:

ANTE: TECH SENSE NERO VELLUTO

PIANI: FENIX NERO INGO

TAVOLO: LAMINATO FRASSINO NOIR

SIPARIO: ANTE IN ALLUMINIO DIAMANTE NERO E INTERNI IN TECH COLOR NERO STROMBOLI

BOISERIE SEGNO: EUCALIPTO AFFUMICATO FRISÉ LUCIDO

FASCIA VELO: ALLUMINIO DIAMANTE NERO

LAY-OUT FINISHES:

DOORS: TECH SENSE VELVET
BLACK

WORKTOPS: INGO BLACK FENIX

TABLE: ASH NOIR LAMINATE

SIPARIO: DOORS IN BLACK

DIAMOND ALUMINIUM AND

INTERIOR CABINETS IN

STROMBOLI BLACK TECH COLOR

SEGNO BOISERIE: HIGH GLOSS

FUME EUCALYPTUS

VELO LIGHT BAND: BLACK

DIAMOND ALUMINIUM

FINITIONS IMPLANTATION:

PORTES: TECH SENSE NOIR
VELOUR

PLANS: NOIR INGO FENIX

TABLE: STRATIFIÉ FRÊNE NOIR

SIPARIO: PORTES EN ALUMINIUM

NOIR DIAMANT ET INTERNE EN

TECH COLOR STROMBOLI NOIR.

BOISERIE SEGNO: EUCALYPTUS

FUMÉ BRILLANT

BANDE VELO: ALUMINIUM NOIR

DIAMANT

ACABADOS COMPOSICIÓN:

PUERTAS: TECH SENSE NEGRO
TERCIOPELO

ENCIMERAS: FENIX NEGRO INGO

MESA: LAMINADO FRESNO NEGRO

SIPARIO: PUERTAS EN ALUMINIO

NEGRO DIAMANTE Y INTERIOR EN

TECH COLOR NEGRO STROMBOLI

BOISERIE SEGNO: EUCALIPTO

HUMO BRILLO

BANDA VELO: ALUMINIO NEGRO

DIAMANTE

JOY

SNAIDERO DESIGN





SEGNO

LA LUCE DIVENTA PROTAGONISTA. LA BOISERIE SEGNO CREA SUGGESTIONI LUMINOSE UNICHE E AMPLIFICATE DAI RIFLESSI DEL LEGNO LUCIDO. SEGNO NON SOLO ESTETICO MA ANCHE FUNZIONALE GRAZIE AI SUOI ESSENZIALI ACCESSORI.

SEGNO

LIGHT IS THE STAR. THE SEGNO BOISERIE CREATES UNIQUE LUMINOUS EFFECTS, AMPLIFIED BY THE REFLECTIONS IN THE POLISHED WOOD. SEGNO PROVIDES CONVENIENCE AS WELL AS STYLE THANKS TO ITS IRREPLACEABLE ACCESSORIES.


SEGNO

LA LUMIÈRE DEVIENT LA VEDETTE. LA BOISERIE SEGNO CRÉE DES SCÉNOGRAPHIES LUMINEUSES UNIQUES ET EXALTÉES PAR LES REFLETS DU BOIS POLI. SEGNO JOUE UN RÔLE ESTHÉTIQUE ET PRATIQUE AVEC SES ACCESSOIRES BASIQUES.

SEGNO

LA LUZ COBRA PROTAGONISMO. LA BOISERIE SEGNO CREA EFECTOS LUMINOSOS ÚNICOS AMPLIFICADOS POR LOS REFLEJOS DE LA MADERA BRILLANTE. SEGNO NO SOLO ES ESTÉTICA SINO TAMBIÉN FUNCIONAL, GRACIAS A SUS SOBRIOS ACCESORIOS.

JOY
SNAIDERO DESIGN





DOMINA

L'INNOVATIVO SISTEMA DOMINA CREA NUOVI SPAZI FUNZIONALI E DI DESIGN. SOSPESO A SOFFITTO, CONCEDE MASSIMA LIBERTÀ NELLA SCELTA DELL'ELETTRODOMESTICO DA INCASSARE AL SUO INTERNO E SI INTEGRA PERFETTAMENTE NELL'AMBIENTE GRAZIE ALLA PERSONALIZZAZIONE DELLA FINITURA.

DOMINA

THE INNOVATIVE DOMINA SYSTEM CREATES NEW STYLISH YET FUNCTIONAL INTERIORS. SUSPENDED FROM THE CEILING, IT ENABLES UNRESTRICTED CHOICE OF THE APPLIANCE FOR MOUNTING INSIDE IT AND FITS PERFECTLY INTO THE SURROUNDING DESIGN SCHEME THANKS TO ITS CUSTOMISED FINISHES.

DOMINA

L'EXTRAORDINAIRE SYSTÈME DOMINA FORME DE NOUVEAUX ESPACES FONCTIONNELS ET CHICS. SUSPENDU AU PLAFOND, IL PERMET DE CHOISIR EN TOUTE LIBERTÉ L'ÉLECTROMÉNAGER À ENCASTRER À L'INTÉRIEUR, ET LA PERSONNALISATION DE SA FINITION EN ASSURE UN ACCORD PARFAIT AVEC LE CADRE ALENTOUR.

DOMINA

EL INNOVADOR SISTEMA DOMINA CREA NUEVOS ESPACIOS FUNCIONALES Y DE DISEÑO. SUSPENDIDO DEL TECHO, PERMITE LA MÁXIMA LIBERTAD A LA HORA DE ELEGIR EL ELECTRODOMÉSTICO QUE ENCAJAR EN SU INTERIOR Y SE INTEGRA PERFECTAMENTE EN EL AMBIENTE GRACIAS A LA PERSONALIZACIÓN DEL ACABADO.



JOY
SNAIDERO DESIGN



FINITURE COMPOSIZIONE

FINITURE CUCINA: TECH MATERIC PATAGONIA ARTSTONE E TECH COLOR GRIGIO TREMITI

ARMADI, SISTEMA S E PANNELLATURE: TECH MATERIC EUCALIPTO FENICE

PIANI: LAMINATO PATAGONIA ARTSTONE

SCHIENALE: MAGNETICO LUMINOSO

LAY-OUT FINISHES:

KITCHEN FINISHES: PATAGONIA

ARTSTONE TECH MATERIC AND
GREY TREMITI TECH COLOR

TALL UNITS, SYSTEM S AND

PANELING: FENIX EUCALYPTUS

TECH MATERIC

WORKTOP: PATAGONIA ARTSTONE

LAMINATE

MAGNETIC LUMINOUS TECH PANEL

FINITIONS IMPLANTATION:

FINITIONS CUISINE: TECH MATERIC

PATAGONIA ARTSTONE ET TECH
COLOR TREMITI GRIS

ARMOIRES, SYSTÈME S ET LAMBRIS:

TECH MATERIC EUCALYPTUS

FENICE

PLAN: STRATIFIÉ PATAGNIA

ARTSTONE

CRÉDENCE: LUMINEUSE

MAGNÉTIQUE

ACABADOS COMPOSICIÓN:

ACABADOS COCINA: TECH

MATERIC PATAGONIA ARTSTONE E
TECH COLOR GRIS TREMITI

ARMARIOS, SISTEMA S E

REVESTIMIENTO: TECH MATERIC

EUCALIPTO FÉNIX

ENCIMERA: LAMINADO PATAGONIA

ARTSTONE

TRACERA: LUMINOSA MAGNÉTICA



JOY
SNAIDERO DESIGN



SNAIDERO RINO SPA SI RISERVA LA FACOLTÀ DI APPORTARE MODIFICHE IN QUALSIASI MOMENTO PER MIGLIORARE I PROPRI PRODOTTI. È ASSOLUTAMENTE VIETATO RIPRODURRE ANCHE IN PARTE TESTI, FOTO O DISEGNI DEL PRESENTE CATALOGO. TUTTI I DIRITTI SONO RISERVATI. MARCHI E LOGHI PRESENTI IN QUESTO CATALOGO SONO DI PROPRIETÀ DELLA SNAIDERO RINO SPA E RISPETTIVAMENTE DELLE AZIENDE CHE VI APPAIONO RAFFIGURATE.

WWW.SNAIDERO.IT

SNAIDERO RINO SPA RESERVES THE RIGHT TO MAKE CHANGES TO THIS CATALOGUE AT ANY TIME IN THE INTERESTS OF IMPROVING ITS PRODUCTS. THE REPRODUCTION OR EVEN PARTIAL REPRODUCTION OF ANY TEXT, IMAGES OR DESIGNS FEATURING IN THIS CATALOGUE IS STRICTLY FORBIDDEN. ALL RIGHTS RESERVED. BRANDS AND LOGOS SHOWING ON THE PRESENT CATALOGUE ARE OF SNAIDERO RINO SPA PROPERTY, AND OF THE COMPANIES THAT RESPECTIVELY ARE DEPICTED.

WWW.SNAIDERO.COM

SNAIDERO RINO SPA SE RÉSERVE LE DROIT D'APPORTER DES MODIFICATIONS À N'IMPORTE QUEL MOMENT DANS LE BUT D'AMÉLIORER SES PRODUITS. TOUTE REPRODUCTION, MÊME PARTIELLE, DES TEXTES, PHOTOS OU DESSINS DU PRÉSENT CATALOGUE EST INTERDITE. MARQUES ET LOGOS FIGURANT DANS CE CATALOGUE SONT LA PROPRIÉTÉ DE SNAIDERO RINO SPA, ET DES ENTREPRISES QUI APPARAISSENT RESPECTIVEMENT.

WWW.SNAIDERO.FR

SNAIDERO RINO SPA SE RESERVA LA FACULTAD DE APORTAR MODIFICACIONES EN CUALQUIER MOMENTO PARA MEJORAR SUS PRODUCTOS. ESTÁ TERMINANTEMENTE PROHIBIDO REPRODUCIR TOTAL O PARCIALMENTE TEXTOS, FOTOS O DIBUJOS DEL PRESENTE CATÁLOGO. TODOS LOS DERECHOS RESERVADOS. MARCAS Y LOGOS QUE APARECEN EN ESTE CATÁLOGO SON PROPIEDAD DE SNAIDERO RINO SPA Y, RESPECTIVAMENTE DE LAS EMPRESAS QUE APARECEN REPRESENTADAS.

WWW.SNAIDERO.ES



Direction & Graphic design: Marketing e Comunicazione Snaidero

Printed: August 2024 L'ARTEGRAFICA Casale sul Sile (TV)

